

# ASAP Leana 100

Høyabsorberende **3-delt sett**, spesialutviklet og tilpasset primært til bruk **på to-delte fødesenger**. Produktet er et komplett oppdekningsett til en fødeseng og kan brukes i kombinasjon med ASAP Drytop for å forhindre unødning skift av ASAP Leana 100.

Hvert sett leveres emballert i pose.

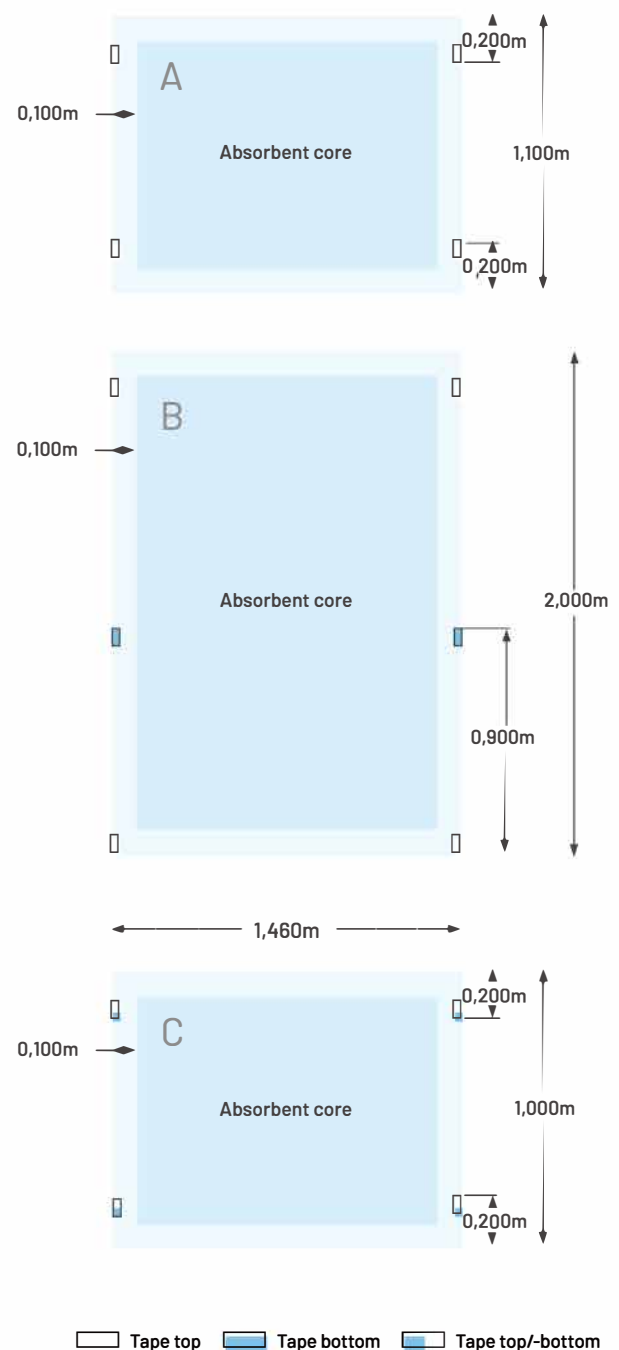


Produktet er laget av et materiale med meget høy absorberingsevne, 10 liter per kvadratmeter, er 0.7mm tykke, utstyrt med et farget barrieresjikt som hindrer lekkasjer. Selvklebende tape sikrer stabilitet. Mulighet for å lage oppsamlingspose. Høy slitestyrke og tåler belastningen av å løfte en voksen normalvektig person. Lukthemmende og pustende egenskaper.

Høyabsorberende

Engangs

Miljøvennlig

Kostnadseffektivt



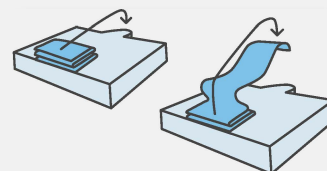
## Trinn 1: Klargjør sengen

Hele sengen er dekket med en A-, B- og C-del. B- og C-delene har to funksjoner: Absorberende underlag og oppsamlingspose.

A



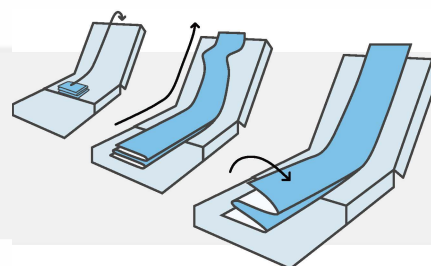
A-delen dekker fotdelen på madrassen



B



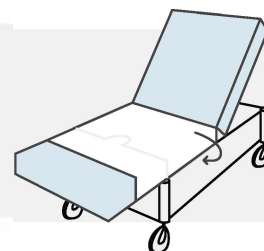
B-delen dekker hodedelen på madrassen og ned til fotdelen.



C



C-delen dekker gapet mellom hode- og fotdelen.  
(Dette er et ekstra lag til blodsøl som fjernes når det er mettet med væske).



## Trinn 2: Fjern fotdelen

B

C



Når fødselen starter, fjernes/senkes hele fotdelen

(A-delen er nå ikke lenger i bruk og kan brukes som ekstrapute eller som en erstatning for lag C, hvis denne delen blir mettet med væske).

## Trinn 3: Posen

Etter at fotdelen er fjernet/senket, kan del C foldes opp ved hjelp av klaffene. Dette for å danne en pose som samler væsken. Posen brukes også ofte til å lagre saks og verktøy når legen må sy moren. Denne posen kan også bli brukt på B-delen hvis C-delen allerede er fjernet.

